

Инструкция по регистрации на Портале Бизнес-навигатора МСП

Для **корректного использования всех функций** необходимо использовать браузеры Google Chrome, Yandex browser, Safari, Firefox.
Нельзя использовать **Internet Explorer**, так как **сам браузер не поддерживает** ряд функций систем!

1. Запускаем страницу

https://smbn.ru/msp/main.htm?utm_source=140&utm_medium=banner&utm_campaign=large_purchase&utm_content=march17&utm_term=support

ПОРТАЛ ИНФОРМАЦИОННЫХ РЕСУРСОВ ДЛЯ ПРЕДПРИНИМАТЕЛЕЙ АО «Корпорация «МСП»

Демо-доступ
Служба поддержки
8 (800) 100-1-100

Обратная связь

Личный кабинет
ВХОД

ИНФОРМАЦИОННЫЕ СИСТЕМЫ ПОЛЕЗНАЯ ИНФОРМАЦИЯ НОВОСТИ ПОРТАЛА МСП

БИЗНЕС-НАВИГАТОР МСП
ДОСТУП БЕСПЛАТНЫЙ

Это бесплатный ресурс для предпринимателей, которые хотят открыть или расширить свой бизнес, и работать честно, легально, платить все налоги и отчисления, зарабатывая на свое будущее и будущее своих детей.

БИЗНЕС-НАВИГАТОР МСП
ДОСТУП БЕСПЛАТНЫЙ

УЗНАЙ О ЗАКУПКАХ КРУПНЫХ КОМПАНИЙ

1 ЛОТ 2 ЛОТ 3 ЛОТ

Подробнее

РАССЧИТАЙ БИЗНЕС-ПЛАН

УЗНАЙ О МЕРАХ ПОДДЕРЖКИ

ПОДБЕРИ НЕДВИЖИМОСТЬ


ЕДИНЫЙ РЕЕСТР СУБЪЕКТОВ МСП

Зачем нужна регистрация на Портале?

2. Возможны два способа регистрации: **СТАНДАРТНАЯ** и **УПРОЩЕННАЯ** (демо-доступ).

Также возможен вход с использованием учетной записи с портала **ГОСУСЛУГ**, в этом случае регистрация пользователя и заполнение данных в Личном кабинете Портала производится **автоматически**, при условии согласия пользователя.

2.1. Алгоритм СТАНДАРТНОЙ регистрации. В верхнем правом углу нажимаем кнопку «**Личный кабинет**»



2.2. После нажатия кнопки появляется всплывающее окно с формой для авторизации. На форме авторизации необходимо перейти по ссылке «**Регистрация**».

Личный кабинет

Для авторизации введите данные – логин (email) и пароль, указанные Вами ранее при регистрации

Логин

Пароль

Вход

Вход через портал Госуслуг


[ПОЛУЧИТЬ ДЕМО-ДОСТУП НА 7 ДНЕЙ](#)

[РЕГИСТРАЦИЯ](#) [ВОССТАНОВИТЬ ПАРОЛЬ](#)

2.3. При нажатии появится форма для регистрации, которую необходимо заполнить.

Для субъектов МСП **требуется указать ИНН**, чтобы возможно было автоматически провести проверку через Единый реестр субъектов МСП ФНС России. (**НЕ НУЖНО** ставить галочку в поле «Я регистрируюсь в качестве физического лица»).

После заполнения сведений и поля для защиты от спама необходимо нажать кнопку «Зарегистрироваться»

Регистрация  [ПОЛУЧИТЬ ДЕМО-ДОСТУП НА 7 ДНЕЙ](#)


* Электронный адрес * Фамилия

* Пароль * Имя

* Подтверждение пароля Я регистрируюсь в качестве физического лица

* Контактный телефон * ИНН организации или ИП

* Нажимая кнопку «Зарегистрироваться», я принимаю [условия Пользовательского соглашения](#) и даю своё согласие АО «Корпорации «МСП» на обработку моих персональных данных, в соответствии с Федеральным законом от 27.07.2006 года №152-ФЗ «О персональных данных», на условиях и для целей, определенных [Политикой конфиденциальности](#).

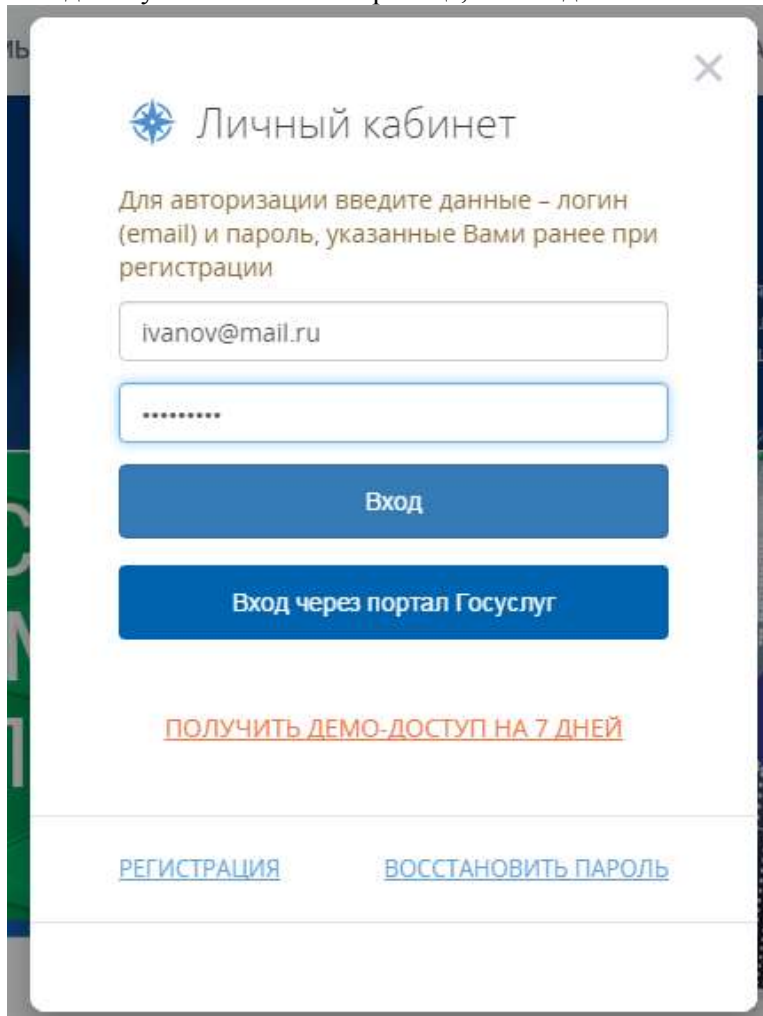
* Защита от спама 

Зарегистрироваться

2.4. После заполнения и отправки данных Вам будет направлено автоматически письмо со ссылкой, по **которой необходимо перейти** для подтверждения регистрации.

2.5. После подтверждения регистрации **необходимо закрыть браузер**, открыть заново и вновь перейти по ссылке https://smbn.ru/msp/main.htm?utm_source=140&utm_medium=banner&utm_campaign=large_purchase&utm_content=march17&utm_term=support

2.6. Когда запустится главная страница, необходимо **снова нажать на кнопку «Вход»** и ввести указанные при регистрации **EMAIL и ПАРОЛЬ**.



Личный кабинет

Для авторизации введите данные - логин (email) и пароль, указанные Вами ранее при регистрации

ivanov@mail.ru

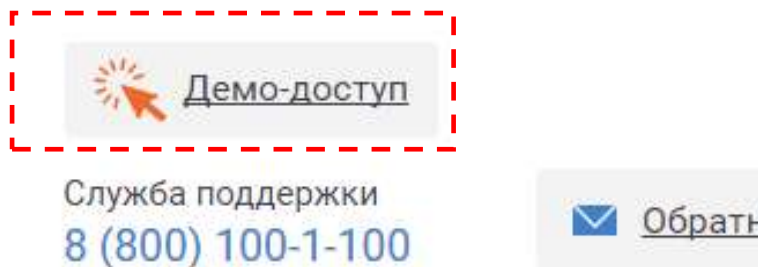
Вход

Вход через портал Госуслуг

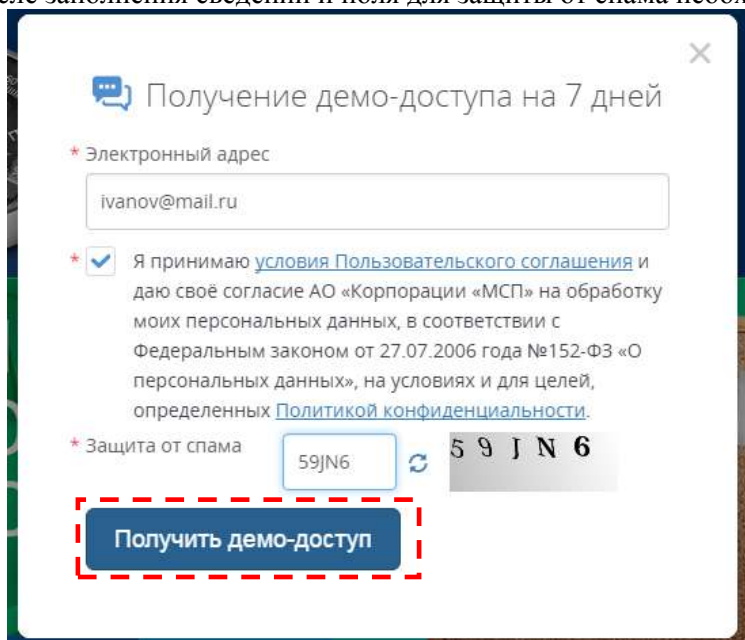
[ПОЛУЧИТЬ ДЕМО-ДОСТУП НА 7 ДНЕЙ](#)

[РЕГИСТРАЦИЯ](#) [ВОССТАНОВИТЬ ПАРОЛЬ](#)

3. Алгоритм **УПРОЩЕННОЙ** регистрации (демо-доступ). В верхней средней части Портала нажимаем кнопку «Демо-доступ»



3.1. При нажатии появится упрощенная форма для регистрации, которую необходимо заполнить адресом электронной почты заявителя. После заполнения сведений и поля для защиты от спама необходимо нажать кнопку «Получить демо-доступ»


The image shows a registration form window titled 'Получение демо-доступа на 7 дней'. It contains the following elements: a text input field for 'Электронный адрес' with the value 'ivanov@mail.ru'; a checked checkbox with the text 'Я принимаю условия Пользовательского соглашения и даю своё согласие АО «Корпорации «МСП» на обработку моих персональных данных, в соответствии с Федеральным законом от 27.07.2006 года №152-ФЗ «О персональных данных», на условиях и для целей, определенных Политикой конфиденциальности.'; a CAPTCHA field with the value '59JN6' and a refresh button; and a blue button labeled 'Получить демо-доступ' which is highlighted with a red dashed box.

3.2. После заполнения и отправки данных Вам будет направлено автоматически письмо со ссылкой, по **которой необходимо перейти** для подтверждения регистрации.

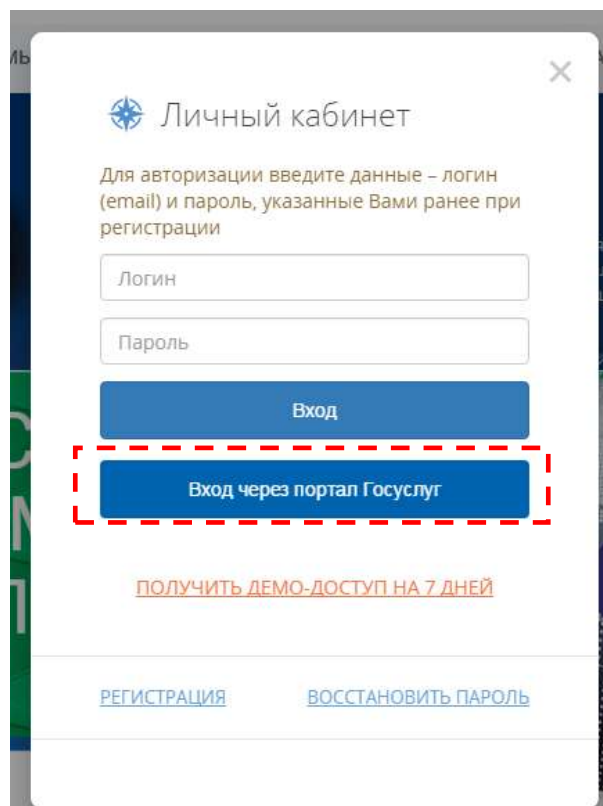
3.3. После подтверждения регистрации **необходимо закрыть браузер**, открыть заново и вновь перейти по ссылке https://smbn.ru/msp/main.htm?utm_source=140&utm_medium=banner&utm_campaign=large_purchase&utm_content=march17&utm_term=support

3.4. Когда запустится главная страница, необходимо **снова нажать на кнопку «Вход»** и ввести указанные при регистрации **EMAIL и ПАРОЛЬ**.

- 3.5. В случае, если пользователь в течение 7 дней после активации учетной записи не заполнил Личный кабинет данными о себе (ФИО, ИНН, телефон), учетная запись **БЛОКИРУЕТСЯ**.
4. Алгоритм входа через **учетную запись ПОРТАЛА ГОСУСЛУГ**. В верхнем правом углу нажимаем кнопку «**Личный кабинет**»



- 4.1. После нажатия кнопки появляется всплывающее окно с формой для авторизации. На форме авторизации необходимо перейти по ссылке «**Вход через портал Госуслуг**».

A screenshot of a modal window titled 'Личный кабинет' (Personal account). The window contains the following elements: a title 'Личный кабинет' with a compass icon; a subtitle 'Для авторизации введите данные - логин (email) и пароль, указанные Вами ранее при регистрации' (For authorization, enter the data - login (email) and password, specified by you earlier during registration); two input fields labeled 'Логин' (Login) and 'Пароль' (Password); a blue button labeled 'Вход' (Login); a blue button labeled 'Вход через портал Госуслуг' (Login through the Gosuslugi portal), which is highlighted with a red dashed rectangular border; a link 'ПОЛУЧИТЬ ДЕМО-ДОСТУП НА 7 ДНЕЙ' (GET DEMO ACCESS FOR 7 DAYS); and two links at the bottom: 'РЕГИСТРАЦИЯ' (REGISTRATION) and 'ВОССТАНОВИТЬ ПАРОЛЬ' (RECOVER PASSWORD).

4.2. После нажатия кнопки появляется всплывающее окно с формой для авторизации из портала Госуслуг (ЕСИА). В форме авторизации необходимо ввести свой логин (телефон или СНИЛС) и пароль.

← Я esia.gosuslugi.ru Авторизация

Сохранить пароль для этого сайта в "Yandex"? Сохранить Никогда для этого сайта ✕

ГОСУСЛУГИ
Доступ к сервисам
электронного правительства

Вход

+7 (926) 224-64-85 [Другой пользователь](#)

Пароль

Войти

[Восстановить пароль](#)

[Войти с помощью электронных средств](#)

4.3. Во всплывающем окне нужно согласиться с использованием своих данных из Госуслуг для заполнения личного кабинета на Портале Бизнес-навигатора (поставить галочку и нажать «Перейти»).

ВНИМАНИЕ: при первом входе через Госуслуги пользователь будет зарегистрирован в качестве **физического лица**.

Для получения доступа ко всем функциям и данным Портала необходимо осуществить «привязку» к компании, **заполнив ИНН**.

4.4. Для этого требуется нажать на кнопку «Как изменить уровень доступа»

ПОРТАЛ ИНФОРМАЦИОННЫХ РЕСУРСОВ для ПРЕДПРИМАТЕЛЕЙ АО «Корпорация «МСП»

Демо-доступ
Служба поддержки 8 (800) 100-1-100

Обратная связь

Личный кабинет

ВЫХОД

ИНФОРМАЦИОННЫЕ СИСТЕМЫ ПОЛЕЗНАЯ ИНФОРМАЦИЯ НОВОСТИ ПОРТАЛА МСП

РЕГИСТРАЦИОННЫЕ ДАННЫЕ

Портал «Бизнес-навигатор МСП» / Личный кабинет / Мои данные / Регистрационные данные

Регистрационные данные

Регистрационные данные

Фамилия	Фаткуллин
Имя	Никита
Отчество	Вячеславович
Номер телефона	+7(926)2246485

КАК ИЗМЕНИТЬ УРОВЕНЬ ДОСТУПА?

Фаткуллин **Никита**
Уровень доступа: Физическое лицо

- Мои бизнес-планы
- Мои данные
- Мои обращения

4.5. В форме заполнить ИНН и нажать кнопку внизу «Привязать организацию»

← Я smbn.ru Привязать организацию

ИНФОРМАЦИОННЫЕ СИСТЕМЫ ПОЛЕЗНАЯ ИНФОРМАЦИЯ НОВОСТИ ПОРТАЛА МСП

ПРИВЯЗАТЬ ОРГАНИЗАЦИЮ

» Портал «Бизнес-навигатор МСП» \ Личный кабинет \ Привязать организацию

Привязка организации

В настоящий момент Вы зарегистрированы в Системе как физическое лицо. Ваша учетная запись имеет значительные ограничения, для повышения уровня доступа Вам необходимо указать ИНН организации, от лица которой Вы хотите работать и в дальнейшем загрузить документ, подтверждающий Ваше право работать от лица данной организации.

• **Введите ИНН организации**

• **Фамилия**

• **Имя**

Отчество

• **Телефон**

Привязать организацию

КАК ИЗМЕНИТЬ УРОВЕНЬ ДОСТУПА?

Фаткуллин Никита

Уровень доступа: Физическое лицо

- Мои бизнес-планы
- Мои данные
- Мои обращения